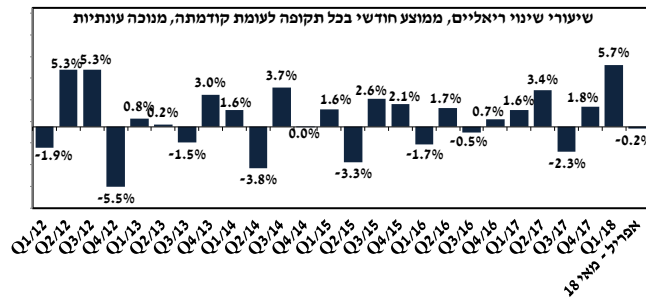


התוצר התעשייתי¹

- בחודשים אפריל - מאי 2018 חודשה הנסיגה בתוצר התעשייתי
- ירידה זו, נגזרה בשל ירידה בתוצר מרבית קבוצות ענפי התעשייה
- ישראל בולטת לשלילה בנף הבינלאומי

התפתחות התוצר התעשייתי*



בחודשים אפריל - מאי 2018 חודשה הנסיגה בתוצר התעשייתי: ירידה של כ- 0.2% לעומת הרבע הראשון של 2018, זאת לאחר זינוק של כ- 5.7% ברבע הקודם. הנסיגה בתקופה הנסקרת משקפת ירידה חדה במכירות ליצוא, אשר קוזה בחלקה הודות לעליה במכירות לשוק המקומי.

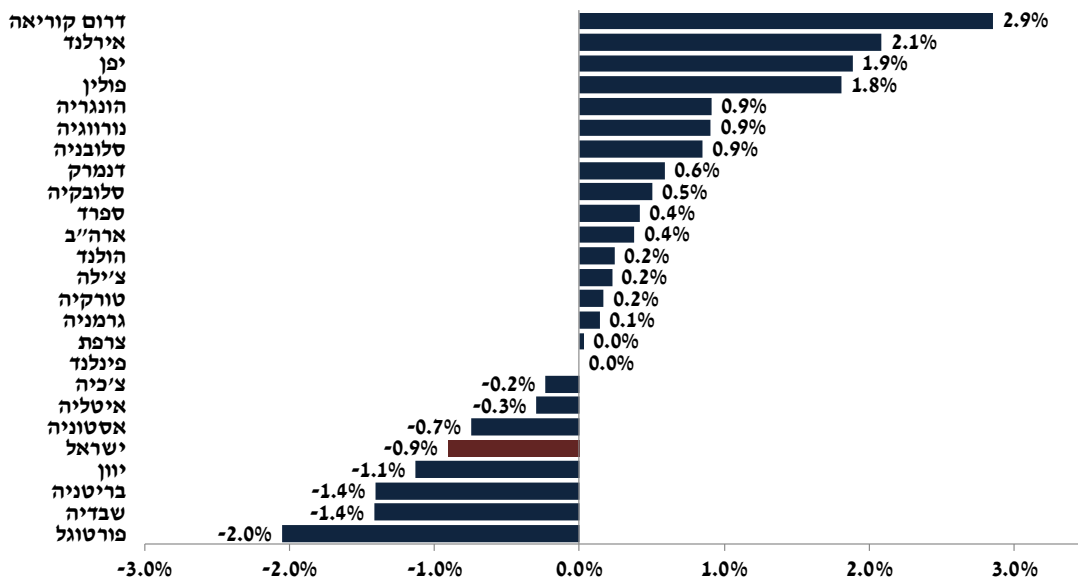
* כולל כרייה וחציבה

למרות זאת, מניתוח נתוני התוצר התעשייתי בחודשים ינואר - מאי 2018 חלה עלייה של כ- 9% בהשוואה לתקופה המקבילה אשתקד²

נציין, כי בניכוי הצמיחה בענף הכרייה והחציבה (5%), נרשמה נסיגה בקצב של כ- 0.9% בתוצר יתר ענפי התעשייה בתקופה הנסקרת. ירידה זו, בולטת לשלילה בהשוואה בינלאומית, כאשר ישראל מדורגת בין המקומות הנמוכים מבין המדינות הנסקרות בתקופה הנסקרת ובמקביל מרבית המדינות רשמו צמיחה.

התוצר התעשייתי בהשוואה בינלאומית

שיעורי שינוי ריאליים בתוצר התעשייתי אפריל - מאי 2018 לעומת הרבע הראשון של 2018, מנוכה עונתיות



* תעשייה ללא כרייה וחציבה. ייתכנו הבדלים בהגדרות בין המדינות. מקור: OECD, Eurostat ונתוני מ"ס.

¹ כולל כרייה וחציבה, מבוסס על נתונים מנוכי עונתיות של הלשכה המרכזית לסטטיסטיקה, עיבודים והערכות של התחום למחקר כלכלי.
² נתונים מקוריים.

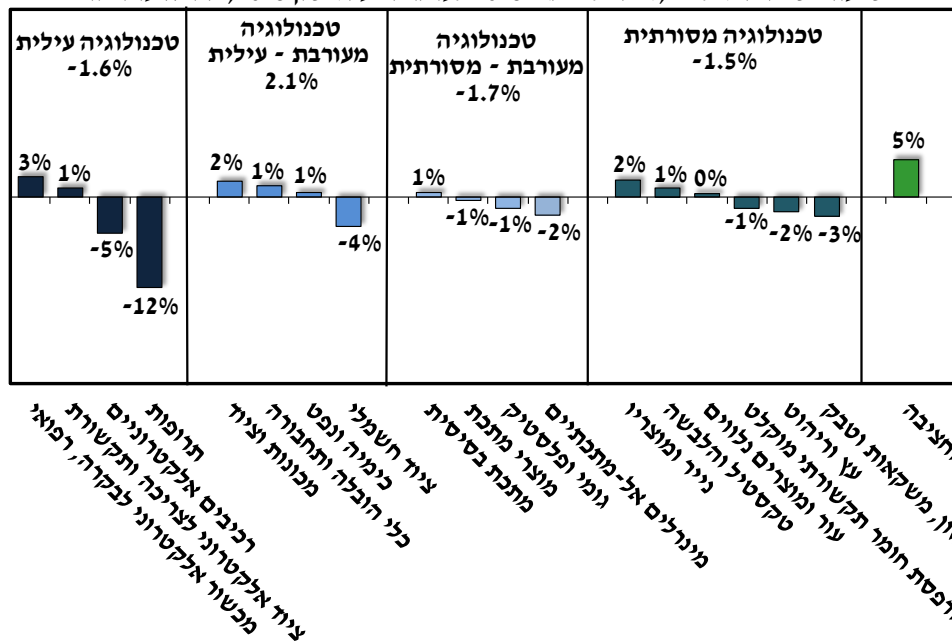
נסיגה של כ- 1.7% חלה בתוצר קבוצת ענפי הטכנולוגיה המעורבת – מסורתית, זאת על רקע ירידה של כ- 2% בתוצר ענף המינרלים האל-מתכתיים ושל כ- 1% בתוצר כל אחד מענפי הגומי והפלסטיק ומוצרי המתכת. ירידות אלו, מותנו במקצת הודות לעלייה של כ- 1% בתוצר ענף המתכת הבסיסית.

במקביל, ירידה ריאלית של כ- 1.6% נרשמה בתוצר קבוצת ענפי הטכנולוגיה העילית. ירידה זו, משקפת נסיגה של כ- 12% בתוצר ענף התרופות ושל כ- 5% בתוצר ענף הרכיבים האלקטרוניים. מנגד, עליה של כ- 3% חלה בתוצר ענף המכשור האלקטרוני לבקרה ורפואי ושל כ- 1% בתוצר ענף הציוד האלקטרוני לצריכה ותקשורת.

כמו כן, נסיגה של כ- 1.5% נרשמה בתוצר קבוצת ענפי הטכנולוגיה המסורתית, זאת בשל ירידה של כ- 3% בתוצר ענף המזון המשקאות והטבק, לצד נסיגה של כ- 2% בענף העץ והריהוט ושל כ- 1% בותר ענף הדפסת החומר התקשורתי המוקלט. נסיגות אלו, קוזזו במעט הודות לעלייה של כ- 2% בתוצר ענף הנייר ומוצרי וצמיחה של כ- 1% בתוצר ענף הטקסטיל וההלבשה. קיפאון שרר בתוצר ענף העור ומוצרי.

התפתחות התוצר בענפי התעשייה

שיעורי שינוי ריאליים, אפריל - מאי 2018 לעומת רבע ראשון 2018, מנוכה עונתיות



מנגד, עליה ריאלית של כ- 2.1% חלה בתוצר קבוצת ענפי הטכנולוגיה המעורבת – עילית. צמיחה זו, נגזרה מעלייה של כ- 2% בתוצר ענף המכונות והציוד ושל כ- 1% בכל אחד מענפי כלי ההובלה והתחבורה והכימיה והנפט. עליה זו, מותנה בחלקה בשל נסיגה של כ- 4% בתוצר הציוד החשמלי.

בנוסף, תוצר ענף הכרייה והחציבה רשם צמיחה ריאלית של כ- 5% בתקופה הנסקרת, זאת בהמשך לעלייה של כ- 6% ברבע הראשון של 2018.

עדכניות סקירה זו עד לתאריך 22/08/18 - עת צפויים להתפרסם נתוני תעשייה חדשים

בדבר הסברים והבהרות ניתן לפנות לצוות המחלקה למחקר כלכלי:

מילה סויפר, מנהלת המחלקה

קלייר סלע, כלכלנית המחלקה

טלפון: 03-5198807